

검사신청하기

일반 기자재 / **3**자 검사

검사신청하기 - 일반 기자재, 3자 검사

[처음으로](#)
신청된 검사 보기 (전체)
발급된 선급증서

DNV GL 담당 사무소
회사정보관리
승인/인증서

DNV GL 신청번호 A0330648 - CJM-UAT2-CMC-6

검사종류

담당자

관리번호

자주검사 인증번호 (해당되는 경우만)

담당 DNV GL 사무소

구매자 정보 입력하기 (있는 경우 필수)

신청된 제품보기 + 새 제품 추가하기

Pump

신청된 검사일정보기 방문 날짜 및 시간 등록하기

Performance test
Requested 2016-09-21 08:00

첨부분서보기 첨부분서/파일 업로드 (각 파일별 최대 10MB)

Ungraded

DRAFT

현재 신청서는 아직 담당 DNV GL 지역 사무소로 송부되지 않았고, 메인화면의 '작성중인 신청서'에서 확인하실 수 있습니다.

4

▶ 검사신청 보내기

[작성중인 신청 삭제하기](#)
[처음으로](#)
최종 수정 23:10

검사신청과정은 일반적으로 다음과 같이 구성됩니다.

1. 제품 등록하기
2. 검사종류등록하기 및 방문 날짜, 시간 등록하기
3. 첨부파일 업로드하기
4. 검사신청 보내기

검사신청하기 - 일반 기자재, 3자 검사

The screenshot shows the DNV GL customer portal interface. At the top, there is a navigation bar with the DNV GL logo and several menu items: '처음으로' (Home), '신청된 검사 보기 (전체)' (View all applied inspections), and '발급된 선급증서' (View issued certificates). On the right side of the navigation bar, there are links for 'DNV GL 담당 사무소' (DNV GL office), '회사정보관리' (Company information management), and '승인/인증서 검색' (Search for approval/certificate). The main content area features a large banner with the title '검사신청하기' (Apply for inspection) and a search box for 'DNV GL 신청번호, 회사 관리번호로 검색하기' (Search by DNV GL application number, company management number). Below the banner, there are three notification cards: '심사업무 알림' (Inspection work notification) with a '0' badge, '검사배정 알림' (Inspection assignment notification) with a '13' badge, and '작성중인 신청서 보기 (DNV GL로 보내지 않은)' (View draft applications (not sent to DNV GL)). A red box highlights the '새 검사 신청' (New inspection request) button, with a blue callout bubble pointing to it containing the text '“새 검사 신청”을 누릅니다.' (Click 'New inspection request'). Below the callout, there are three more cards: '진행중 보기' (View in progress), '예정된 검사일정 보기' (View scheduled inspection schedule), and 'DNV GL 담당 사무소' (DNV GL office) with contact details for Pusan. A date '2016-08-09' and the text 'Welcome to New Customer Portal' are also visible.

“새 검사 신청”을 누릅니다.

검사 신청 시 사용되는 모든 정보는 영문으로 입력해 주십시오.

검사신청하기 - 일반 기자재, 3자 검사

The screenshot shows a web browser window with the URL <https://ccv-staging.dnvgl.com/#order/A0311515>. The page title is "DNV GL 신청번호 A0311515". There are two callout boxes: a green one at the top right saying "새 신청번호가 부여됩니다." (A new application number is assigned.) and a blue one in the center saying "“일반 기자재 검사/3자 검사”를 선택합니다." (Select "General equipment inspection/3rd party inspection"). A dropdown menu for "검사종류" (Inspection Type) is open, with "일반 기자재 검사 / 3자 검사" (General equipment inspection / 3rd party inspection) highlighted in blue and a red box around it. Other options in the menu include "형식승인", "EIAPP", "MED", "AoSS / 서비스 공급업체 승인", "공장승인", and "용접절차/용접사 승인". A "DRAFT" status box is visible on the right side of the page.

Ungraded

검사신청하기 - 일반 기자재, 3자 검사

DNV GL 신청 CJM-UAT2-CMC-6

검사종류 <input type="text" value="일반 기자재 검사 / 3자 검사"/>	관리번호 ⓘ <input type="text" value="CJM-UAT2-CMC-6"/>	담당 DNV GL 사무소 <input type="text" value="PUS, Pusan"/>
담당자 <input type="text" value="Edda Mikkelsen"/>	자주검사 인증번호 (해당되는 경우만) <input type="text" value="Choose..."/>	
<div style="border: 2px solid red; padding: 2px; display: inline-block;"> 구매자 정보 입력하기 (있는 경우 필수) ⓘ </div>		

“회사정보관리”에서 등록된 담당자를 선택합니다.

자주검사 인증 (MSA)가 있는 경우 선택합니다.

“구매자 정보 입력하기”를 선택합니다.

구매자 정보 숨기기 ⓘ <input type="text" value="Select purchaser"/>	구매자명 <input type="text" value="구매자명"/>	구매요청번호 <input type="text" value="구매요청번호"/>
---	---	---

기존에 사용되었던 구매자 정보 혹은 새 구매자를 입력합니다.

구매요청번호도 입력합니다.

구매자 정보는 필수 입력사항이 아닙니다.

검사신청하기 - 일반 기자재, 3자 검사 (제품 추가하기)

DNV·GL [처음으로](#) [신청된 검사 보기 \(전체\)](#) [발급된 선급증서](#) DNV GL

DNV GL 신청번호 A0330648 - CJM-UAT2-CMC-6

검사종류	관리번호 ①	담당 DNV GL 사무소
일반 기자재 검사 / 3자 검사	CJM-UAT2-CMC-6	PUS, Pusan
담당자	자주검사 인증번호 (해당되는 경우만)	
Edda Mikkelsen	Choose...	

[구매자 정보 입력하기 \(있는 경우 필수\) ①](#)

신청된 제품보기 **+ 새 제품 추가하기**

등록된 제품이 없습니다.

신청된 검사일정보기 [방문 날짜 및 시간 등록하기](#)

등록된 방문 요청이 없습니다.

첨부문서보기 [첨부문서/파일 업로드 \(각 파일별 최대 10MB\)](#)

등록된 첨부문서가 없습니다.

발급된 선급증서

“새 제품 추가하기”를 누릅니다.

검사신청하기 - 일반 기자재, 3자 검사 (새 제품 추가하기)

새 제품 추가하기

제품명을 입력하면, 기존 제품 복사 또는 새 제품 추가를 할 수 있습니다.

새 제품 추가하기

Pump

A0330336: Pump (Pump)
Function: Ballast
Type designation: ABC 100
Vendor ref.: CJM-UAT2-CMC-2
Modified 2016-09-13 09:08 by EXTJUNGGEULIM at PUS

A0330336: Pump (Pump)
Function: Ballast
Type designation: ABC 100
Vendor ref.: CJM-UAT2-CMC-2
Modified 2016-09-13 08:58 by EXTJUNGGEULIM at PUS

1556484: Main Alarm System, Pump Control system (Co
Type designation: K-CHIEF 600
Modified 2016-05-18 03:15 by VERITHHP at PUS

+ Register a new product

제품명을 입력 하면 기존 신청에서 사용했던 정보를 선택할 수 있습니다.

또는, 리스트 제일 아래에서 신규 제품을 등록할 수 있습니다.

검사신청하기 - 일반 기자재, 3자 검사 (제품 상세 수정하기)

새 제품 추가하기

일반 사항

제품명 (필수 입력)

Pump

제품의 Type명

ABC 100

제품

Pump

제품의 용도

Ballast

임의로 입력하기 (Free text)

도면승인

형식승인

검색 또는 임의입력



도면승인 참조번호 예시

Date: 2016-03-22	Our reference: MRKKR161/HSY/ D34887-J-580	Your reference: KOD600-16-020
----------------------------	--	---

QINGDAO WUCHUAN HEAVY INDUSTRY CO., LTD. BH0002A10M, BH0001A10M, Id. No. D34887 Engine Control Cabinet (Kum

Reference is made to your letter KOD600-16-020 dated 2016-03-03. Please find enclosed one copy of the following document stamped 2016-03-04:

DNV Korea Ltd
Region Korea & Japan
Station Busan
7th/8th Floor, Haeundae I-Park
C1 Unit, 38,
Marine city 2-ro, Haeundae-Gu,
Busan 48120 Republic of Korea
Tel: +82 51 610 7800
Fax: +82 51 611 7171
Reg. No.: 101-81-65533
Job ID:MRKKR161-D34887-2

도면승인이 있을 경우, 도면승인
참조 번호를 입력 합니다.
보통 'Dxxxxx-J-yyy' 입니다.

제품에 적용되는 형식승인
증서번호를 입력합니다.

검사신청하기 - 일반 기자재, 3자 검사 (제품 상세 수정하기)

제품의 목적지

조선소와 호선정보로 입력하기 선명으로 입력하기 기타 (임의 입력)

조선소
Hyundai Heavy Industries Co., Ltd. x

조선소 호선번호
2564

조선소 정보를 먼저 찾습니다.

호선 번호를 입력합니다

국내 조선소의 경우에는 일반적으로 호선번호에 숫자만 기입하시면 잘 찾을 수 있습니다.

예외로, 현대삼호중공업의 경우 'S'를, 한진중공업의 경우 'P'를 입력하여야 하는 경우도 있습니다. 또한 중국 조선소의 경우에는 좀 더 복잡한 경우도 있습니다.

잘 되지 않으시는 경우에는 담당 DNVGL 사무소로 연락 주십시오.

Ungraded

검사신청하기 - 일반 기자재, 3자 검사 (제품 상세 수정하기)

제품의 목적지

조선소와 호선정보로 입력하기 선명으로 입력하기 기타 (임의 입력)

선명

Innovator

선명을 알고 있거나 또는 운항선의 경우 사용됩니다.

선명을 입력합니다.

제품의 목적지

조선소와 호선정보로 입력하기 선명으로 입력하기 기타 (임의 입력)

Stock to Purchaser

Stock 등의 경우에 사용됩니다.

기타 정보를 입력합니다.

Ungraded

검사신청하기 - 일반 기자재, 3자 검사 (제품 상세 수정하기)

검사 기준 (DNV GL RULES 또는 관련 스펙 또는 표준)
 DNV Rules for Classification of Ships (2015-01)

검사 기준 추가하기

선급 증서

제품개수
4

제품당 개별 증서가 필요한 경우

선급증서 번호
 선급증서 번호 추가 일련 번호

제품 Serial Number(s) 일련번호없음

GR01	4/4 Serial No. 개수
GR02	
GR03	
GR04	

제품에서 선급 인증 각인 위치

부가정보

제품 정보

앞서 호선정보가 잘 검색되었다면, 자동으로 해당 Rule이 선택 됩니다. 또한, 추가 해야할 사항이 있을 경우 "검사 기준 추가하기"로 넣어주십시오.

제품 수량은 반드시 입력합니다.

개수가 2개 이상일 때, 제품별로 개별 증서가 필요할 경우 누릅니다. 일반적으로 입회 검사관이 판단에 도움을 줄 것 입니다.

"선급증서 번호"는 신청이후에, 담당 DNVGL 사무실에서 부여됩니다.

제품 Serial No.를 입력합니다.

선급 인증 타각 위치 정보를 입력합니다.

기타 필요한 정보가 있으시면 입력 하십시오.

제품의 기술 정보를 입력합니다. 일반적으로 입회 검사관이 판단에 도움을 줄 것 입니다.

Ungraded

검사신청하기 - 일반 기자재, 3자 검사 (검사 종류 및 방문 날짜, 시간 등록하기)

The screenshot shows the DNV GL portal interface for a specific inspection. At the top, there are navigation links: '처음으로' (Home), '신청된 검사 보기 (전체)' (View all applied inspections), and '발급된 선급증서' (Issued certificates). The main header displays the inspection ID: 'DNV GL 신청번호 A0330648 - CJM-UAT2-CMC-6'. Below this, there are several dropdown menus and input fields: '검사종류' (Inspection type) set to '일반 기자재 검사 / 3자 검사', '관리번호' (Management number) set to 'CJM-UAT2-CMC-6', '담당 DNV GL 사무소' (Responsible office) set to 'PUS, Pusan', '담당자' (Responsible person) set to 'Edda Mikkelsen', and '자주검사 인증번호 (해당되는 경우만)' (Regular inspection certification number) set to 'Choose...'. A link '구매자 정보 입력하기 (있는 경우 필수)' (Enter purchaser information) is also visible. The '신청된 제품보기' (View applied products) section shows a search bar with 'Pump' entered. The '신청된 검사일정보기' (View inspection dates) section has a button '방문 날짜 및 시간 등록하기' (Schedule visit date and time) highlighted with a red box. A blue callout bubble points to this button with the text: '“방문 날짜 및 시간 등록하기”를 누릅니다.' (Click 'Schedule visit date and time'). The '첨부문서보기' (View attachments) section has a link '첨부문서/파일 업로드 (각 파일별)' (Upload documents/files). The page footer includes 'Ungraded' and '12 DNV GL © 2016'.

검사신청하기 - 일반 기자재, 3자 검사 (검사 종류 등록하기)

방문 날짜 및 시간 등록하기

명일 (근무일 기준) 검사 신청 가능 시각: **14:00**
명일 (근무일 기준) 이후의 검사 신청은 언제나 가능합니다.

검사 시작 가능 시각 (부터) 검사 시작 가능 시각 (까지)

2016-09-21 08:00 2016-09-21 17:00

Time zone
Asia/Seoul

PUMP 등록된 검사종류 선택하기

저장된 검사항목 중 선택 또는 임의 입력하기 소요시간 +추가

Information to the surveyor ⓘ

검사 종류 선택

검사 항목

검사 장소

검사 담당자

PUMP 등록된 검사종류 선택하기

저장된 검사항목 중 선택 Performance test 1.5 +추가

검사 종류를 선택 또는 임의 입력합니다.

소요시간 (0.5시간 단위, 숫자만 입력가능)를 입력 후 "추가"를 누릅니다.

Ungraded

검사신청하기 - 일반 기자재, 3자 검사 (검사 종류 등록하기)

PUMP 등록된 검사종류 선택하기

저장된 검사항목 중 선택 ▶ 또는 임의 입력하기

입력한 검사 종류가 추가되었습니다.

검사항목	예상 소요시간
Performance test	1.5h

새로 입력된 검사 종류는 "자주 쓰는 검사"로 등록해 추후 재사용 할 수도 있습니다.

PUMP 등록된 검사종류 선택하기

저장된 검사항목 중 선택 ▶ 또는 임의 입력하기

소요시간 + 추가

검사항목	예상 소요시간
Performance test	1.5h
Shop test	1h
NDT	0.5h
Final inspection	2h

입력예시

필요한 검사 항목을 모두 등록합니다.

Ungraded

검사신청하기 - 일반 기자재, 3자 검사 (방문 날짜 및 시간 등록하기)

방문 날짜 및 시간 등록하기

명일 (근무일 기준) 검사 신청 가능 시각: 14:00
 명일 (근무일 기준) 이후의 검사 신청은 언제나 가능합니다.

검사 시작 가능 시각 (부터) 검사 시작 가능 시각 (까지)

2016-09-21 08:00 2016-09-21 17:00

Time zone
Asia/Seoul

PUMP 등록된 검사종류 선택하기

저장된 검사항목 중 선택 또는 임의의 항목 선택 + 추가

검사항목	등록된 검사종류	등록된 시간	삭제
<input checked="" type="checkbox"/>	Performance test	1.5h	
<input type="checkbox"/>	Shop test	1h	
<input type="checkbox"/>	NDT	0.5h	
<input type="checkbox"/>	Final inspection		

Information to the surveyor

검사장소 및 담당자 정보

Edda Mikkelsen

Veritasveien 1 1322 Høvik Jeonggwan-myeon, Gijang-gun Osik

취소 저장

방문 날짜와 시간을 선택합니다.

신청 날짜에 해당되는 검사항목을 선택합니다. (여러 개 선택 가능합니다.)

해당 방문에 기타 정보를 입력합니다. (선금/선주 동시입회 등)

"회사정보관리"에서 등록된 담당자를 선택합니다.

입력을 마쳤으면, "저장"을 누릅니다.

담당자에 등록된 방문 주소를 반드시 확인하세요.

검사신청하기 - 일반 기자재, 3자 검사 (방문 날짜 및 시간 등록하기)


DNV GL 신청번호 A0330648 - CJM-UAT2-CMC-6

검사종류: 일반 기자재 검사 / 3자 검사 | 관리번호: CJM-UAT2-CMC-6 | 담당 DNV GL 사무소: PUS, Pusan


담당자: Edda Mikkelsen | 자주검사 인증번호 (해당되는 경우만): Choose...

구매자 정보 입력하기 (있는 경우 필수) ⓘ

신청된 제품보기 [+ 새 제품 추가하기](#)

Pump 

신청된 검사일정보기 [방문 날짜 및 시간 등록하기](#)

Performance test
Requested 2016-09-21 08:00 

첨부문서보기 [첨부문서/파일 업로드 \(각 파일별 최대 10MB\)](#)

방문이 등록되었습니다.

검사신청하기 - 일반 기자재, 3자 검사 (첨부파일 업로드 및 검사신청 보내기)

DNV GL 신청번호 A0330648

검사종류: 일반 기자재 검사 / 3자 검사

관리번호: CJM-UAT2-CMC-6

담당자: Edda Mikkelsen

자주검사 인증번호 (해당되는 경우만): Choose...

구매자 정보 입력하기 (있는 경우 필수)

신청된 제품보기 + 새 제품 추가하기

Pump

신청된 검사일정보기 방문 날짜 및

Performance test
Requested 2016-09-21 08:00

첨부문서보기 첨부문서/파일 업로드 (각 파일별 최대 10MB)

DRAFT

현재 신청서는 아직 담당 DNV GL 지역 사무소로 송부되지 않았고, 메인화면의 '작성중인 신청서'에서 확인하실 수 있습니다.

검사신청 보내기

작성중인 신청 삭제하기

처음으로

최종 수정 23:10

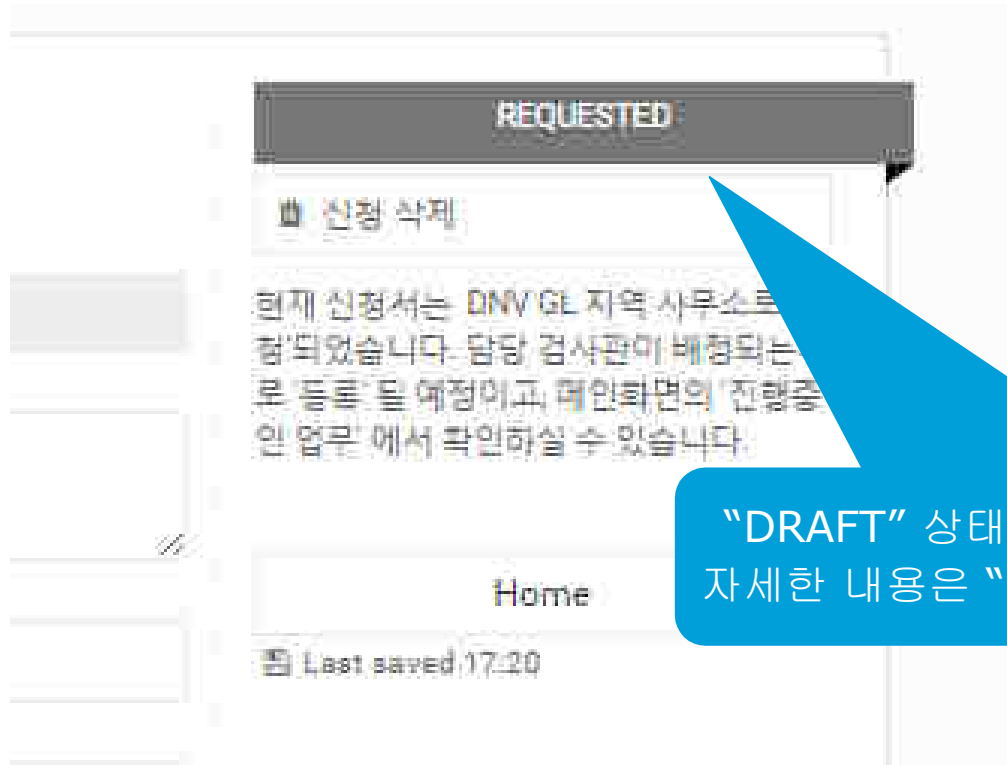
Continue to fill in your request details, add product(s) and the associated surveys. By booking a visit you request one or more surveys to be carried out within a time window.

You may upload supporting documents as attachments. Please note that **documents subject to approval** shall be uploaded using the **Upload technical documents** service on My DNV GL.

When you are done, please submit your

Ungraded

검사신청하기 - 일반 기자재, 3자 검사 (검사 신청 보내기)



“DRAFT” 상태에서 “REQUESTED”상태로 바꿉니다.
자세한 내용은 “신청 진행 상태 확인” 을 참조 바랍니다.

제품 등록, 방문 검사 신청이
완료 되었습니다.

검사신청하기 - 일반 기자재, 3자 검사 (추가등록하기 : 방문 날짜 및 시간)

DNV·GL [처음으로](#) [신청된 검사 보기 \(전체\)](#) [발급된 선급증서](#) [DNV GL 담당 사무소](#) [회사정보관리](#) [승인/인증](#)

검사신청하기

DNV GL 신청번호, 회사 관리번호로 검색하기

[새 검사 신청](#)

[심사업무 알림](#) [검사배정 알림](#)

[작성중인 신청서 보기 \(DNV GL로 보내지 않은\)](#) [진행중인 업무 보기](#)

진행중인 업무 (29)

현재 진행중인 검사신청을 보여줍니다. [Refresh](#) 29 건

REQUESTED	CJM-UAT2-CMC-6	Certification of 1 x Pump (ABC 100) DNV GL 신청번호 A0330648	최종수정일 19.09.2016
REGISTERED	CJM-UAT2-MED-2	1 x MED DNV GL 신청번호 A0330626	최종수정일 19.09.2016

검사신청하기 - 일반 기자재, 3자 검사 (추가등록하기 : 방문 날짜 및 시간)

DNV GL 신청번호 A0330648 - CJM-UAT2-CMC-6

검사종류 일반 기자재 검사 / 3자 검사	관리번호 ⓘ CJM-UAT2-CMC-6	담당 DNV GL 사무소 PUS, Pusan
담당자 Edda Mikkelsen	자주검사 인증번호 (해당되는 경우만) Choose...	

구매자 정보 입력하기 (있는 경우 필수) ⓘ

신청된 제품보기 [+ 새 제품 추가하기](#)

Pump

신청된 검사일정보기 [☰ 방문 날짜 및 시간 등록하기](#)

Performance test
Requested 2016-09-21 08:00

첨부문서보기 [첨부문서/파일 업로드 \(각 파일별 최대 10MB\)](#)

“방문 날짜 및 시간 등록하기”
를 누릅니다.

검사신청하기 - 일반 기자재, 3자 검사 (추가등록하기 : 방문 날짜 및 시간)

방문 날짜 및 시간 등록하기

검사 시작 가능 시각 (부터) 검사 시작 가능 시각 (까지)
 2016-09-21 08:00 2016-09-21 17:00

Time zone
Asia/Seoul

PUMP 등록된 검사종류 선택하기

저장된 검사항목 중 선택 또는 임의의 항목 추가

<input type="checkbox"/>	검사항목	예상 소요시간
<input checked="" type="checkbox"/>	Shop test	자주쓰는 검사로 등록하기 1h
<input checked="" type="checkbox"/>	NDT	자주쓰는 검사로 등록하기 0.5h
<input type="checkbox"/>	Final inspection	2h

Information to the surveyor ⓘ

검사장소 및 담당자 정보

Edda Mikkelsen

Veritasveien 1 1322 Høvik, Jeonggwän-myeon, Gijang-gun Oslo

담당자에 등록된 방문 주소를 반드시 확인하세요.

취소 방문신청 보내기

방문 날짜와 시간을 선택합니다.

신청 날짜에 해당되는 검사항목을 선택합니다.
(여러 개 선택 가능합니다.)
검사항목이 없을 경우, 추가로 등록하십시오.

해당 방문에 기타 정보를 입력합니다.
(선금/선주 동시입회 등)

"회사정보관리"에서 등록된 담당자를 선택합니다.

입력을 마쳤으면,
"보내기"를 누릅니다.

검사신청하기 - 일반 기자재, 3자 검사 (추가등록하기 : 방문 날짜 및 시간)

아래와 같은 내용이 DNV GL 사무소로 신청될 예정입니다.

신청할 방문 일정

검사 시작 가능 시각 (부터~까지):	2016-09-21 08:00 - 2016-09-21 17:00
Surveys:	Shop test, NDT

입력한 내용을 확인 후, "보내기"를 누릅니다.

추가 방문이 등록되었습니다.

Pump

신청된 검사일정보기

Performance test Requested 2016-09-21 08:00	<input type="button" value="삭제"/>
Shop test, NDT Requested 2016-09-21 08:00	<input type="button" value="삭제"/>

첨부문서보기

Ungraded